Organic Sound 3D

GUIDE DE POSE DES PANNEAUX

Outillage nécessaire pour la pose

Dans le kit



Retirer le film protecteur des profilés alu



Tracer la ligne basse à l'aide d'un niveau

Positionner le profilé de 1 200 sur le trait et percer les 3 trous



Placer les chevilles et visser



Insérer les éclisses avec le pointeau apparent

Percer et cheviller la première équerre

Visser



Fixer l'autre équerre



Positionner et fixer le reste des profilés

Encoller le dos des panneaux avec 5 cordons de 15 cm

Positionner le panneau dans le cadre en le pressant contre le support

Positionner et fixer le reste des panneaux