PLAFOND GRANDE PORTÉE AUTOPORTANT - KNAUF GH FUTUR AUTOPORTANT

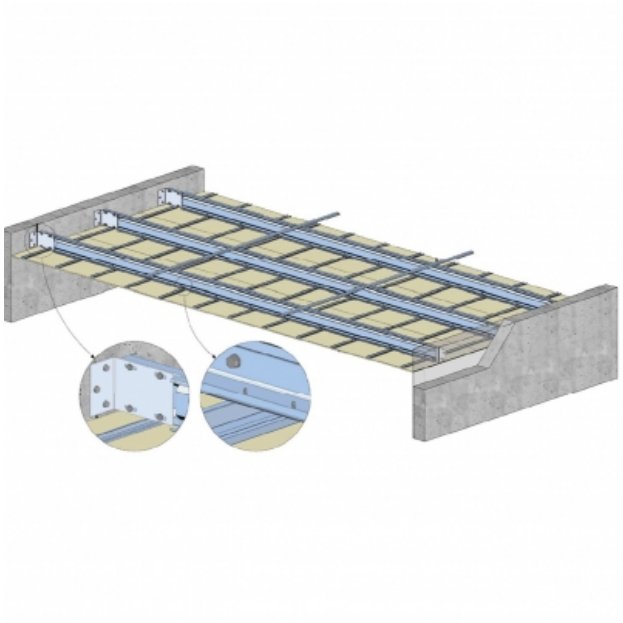

PLAFOND GRANDE PORTÉE AUTOPORTANT - KNAUF GH FUTUR AUTOPORTANT

Plafond longue portée

Le système de plafond grande portée autoportant Knauf GH Futur se compose d'un réseau de profilés horizontaux primaires GH Futur sous lesquels viennent se visser des fourrures MOB ou Oméga. Les profilés GH Futur sont fixés à chaque extrémité au mur par des sabots (pas de suspentes intermédiaires). Le parement est composé de plaques de plâtre de la gamme Knauf vissées directement dans les fourrures MOB ou Oméga.

En fonction des performances à atteindre (isolation acoustique, résistance au feu, résistance mécanique, portée) il est possible de faire varier :

- la constitution de l'ossature : section, épaisseur d'acier
- le doublement éventuel des profilés
- la nature et le nombre de plaques

Les plafonds grande portée Knauf GH Futur sont non porteurs.

PRODUIT RECYCLABLE

KNAUF HQE®

> Description détaillée

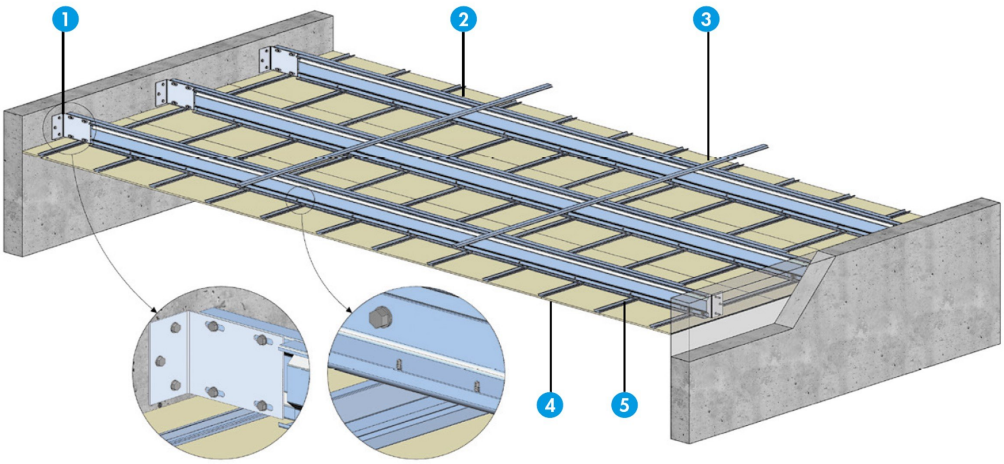

Toute utilisation ou toute mise en oeuvre des produits et accessoires Knauf non conformes aux Règles de l'Art, DTU, Avis Technique et/ou préconisation du fabricant dégage Knauf de toute responsabilité. Les exigences réglementaires évoluant de façon permanente, les renseignements de cette documentation sont donnés à titre d'information et doivent être vérifiés. Consultez le support technique et/ou notre base de données techniques disponible sur notre site internet et mise à jour régulièrement. Les photos et les dessins sont donnés à titre indicatif et ne constituent nullement des documents contractuels.

1. **Sabots**
2. **Ossature principale (profilés GH Futur)**
3. **Profilés MOB ou Oméga pour anti-dévers**
4. **Plaques**
5. **Ossature secondaire (MOB ou Oméga)**

TABLEAU DES PORTÉES HORS RÉSISTANCE AU FEU
Avec les profilés PK de la gamme simplifiée
Entraxe des profilés primaires : 1,20 m
Pour des portées jusqu'à 14 m, consulter le Support Technique

Déroulement du dimensionnement : suivre les flèches numérotées

1	Choix de la charge	Exemples : 15 daN/m² = 1 KS 13 + laine de verre 25 daN/m² = 1 KS 13 + laine de verre + plafond acoustique ou 1 KHD 18 + laine de verre 50 daN/m² = 2 KHD 18 + 1 KS 13 + Laine de verre
2	Choix de la portée	-
3	Choix du type de profilés secondaires	15 et 25 daN/m² = fourrure MOB 50 daN/m² = Oméga 0,63 GH Futur
4	Choix du type de profilés principaux	Poutres simples ou doubles.
5	Indication de la charge à prendre en compte	Pour la fixation des sabots en fonction de la charge choisie, de la portée et du type de profilé.

Données générales

- Entraxes principaux : 1,20 m
- Entraxes secondaires : 0,50 m
- Critère de flèche : 400ème
- Nombre anti-dévers : 2 sur le dessus (1/3 et 2/3 de la portée)

Charge due au vent : 10 daN/m² suivant DTU 25.41

1

		Charges					
		15 daN/m²		25 daN/m²		50 daN/m²	
Profilés principaux	Profilés secondaires	Portée maxi (m)	Descentes de charge dans les sabots (daN)*	Portée maxi (m)	Descentes de charge dans les sabots (daN)*	Portée maxi (m)	Descentes de charge dans les sabots (daN)*

Toute utilisation ou toute mise en oeuvre des produits et accessoires Knauf non conformes aux Règles de l'Art, DTU, Avis Technique et/ou préconisation du fabricant dégage Knauf de toute responsabilité. Les exigences réglementaires évoluant de façon permanente, les renseignements de cette documentation sont donnés à titre d'information et doivent être vérifiés. Consultez le support technique et/ou notre base de données techniques disponible sur notre site internet et mise à jour régulièrement. Les photos et les dessins sont donnés à titre indicatif et ne constituent nullement des documents contractuels.

PLAFOND GRANDE PORTÉE AUTOPORTANT – KNAUF GH FUTUR AUTOPORTANT

Poutres simples	1 B120/150	MOB	4,00	93	3,40	107	-	-
		Oméga 0,63 GH Futur	-	-	-	-	3,40	175
	1 B140/150	MOB	4,60	108	4,00	126	-	-
		Oméga 0,63 GH Futur	-	-	-	-	3,80	197
	1 B170/150	MOB	5,60	132	4,80	152	-	-
		Oméga 0,63 GH Futur	-	-	-	-	4,60	239
	1 B200/150	MOB	6,40	153	5,60	179	-	-
		Oméga 0,63 GH Futur	-	-	-	-	5,20	272
Poutres doubles	2 B120/150	MOB	5,20	132	4,40	147	-	-
		Oméga 0,63 GH Futur	-	-	-	-	4,20	225
	2 B140/150	MOB	5,80	149	5,00	169	-	-
		Oméga 0,63 GH Futur	-	-	-	-	4,80	259
	2 B170/150	MOB	6,80	178	6,00	205	-	-
		Oméga 0,63 GH Futur	-	-	-	-	5,60	305
	2 A170/150	MOB	7,20	192	6,40	222	-	-
		Oméga 0,63 GH Futur	-	-	-	-	6,00	330
	2 B200/150	MOB	7,80	207	7,00	243	-	-
		Oméga 0,63 GH Futur	-	-	-	-	6,40	352
	2 A200/200	MOB	-	-	8,00	297	-	-
		Oméga 0,63 GH Futur	-	-	-	-	7,40	425
	2 A230/150	MOB	-	-	-	-	-	-
		Oméga 0,63 GH Futur					7,40	414
	4	3	2	5				

Toute utilisation ou toute mise en oeuvre des produits et accessoires Knauf non conformes aux Règles de l'Art, DTU, Avis Technique et/ou préconisation du fabricant dégage Knauf de toute responsabilité. Les exigences réglementaires évoluant de façon permanente, les renseignements de cette documentation sont donnés à titre d'information et doivent être vérifiés. Consultez le support technique et/ou notre base de données techniques disponible sur notre site internet et mise à jour régulièrement. Les photos et les dessins sont donnés à titre indicatif et ne constituent nullement des documents contractuels.

Code couleur
3 à 4 m
4 à 5 m
5 à 6 m
6 à 7 m
7 à 8 m

Pour des cas de charges autres ou pour des portées différentes, nous consulter.
Note : Descente de charge donnée pour UN sabot.
* Dimensionnement à l'ELU selon l'Eurocode : Coefficient 1,35 pour charges fixes et 1,5 pour charges variables.

Données générales

- Entraxes principaux : 1,20 m
- Entraxes secondaires : 0,50 m
- Critère de flèche : 400ème
- Nombre anti-dévers : 2 sur le dessus (1/3 et 2/3 de la portée)

Charge 15 daN/m²		Portée maxi (m)	Descentes de charge dans les sabots (daN)*
Profilés PK	Fourrure		
1 B120 150	MOB	4,00	93
1 B140 150	MOB	4,60	108
2 B120 150	MOB	5,20	132
1 B170 150	MOB	5,60	132
2 B140 150	MOB	5,80	149
1 B200 150	MOB	6,40	153
2 B170 150	MOB	6,80	178
2 A170 150	MOB	7,20	192
2 B200 150	MOB	7,80	207

Toute utilisation ou toute mise en oeuvre des produits et accessoires Knauf non conformes aux Règles de l'Art, DTU, Avis Technique et/ou préconisation du fabricant dégage Knauf de toute responsabilité. Les exigences réglementaires évoluant de façon permanente, les renseignements de cette documentation sont donnés à titre d'information et doivent être vérifiés. Consultez le support technique et/ou notre base de données techniques disponible sur notre site internet et mise à jour régulièrement. Les photos et les dessins sont donnés à titre indicatif et ne constituent nullement des documents contractuels.

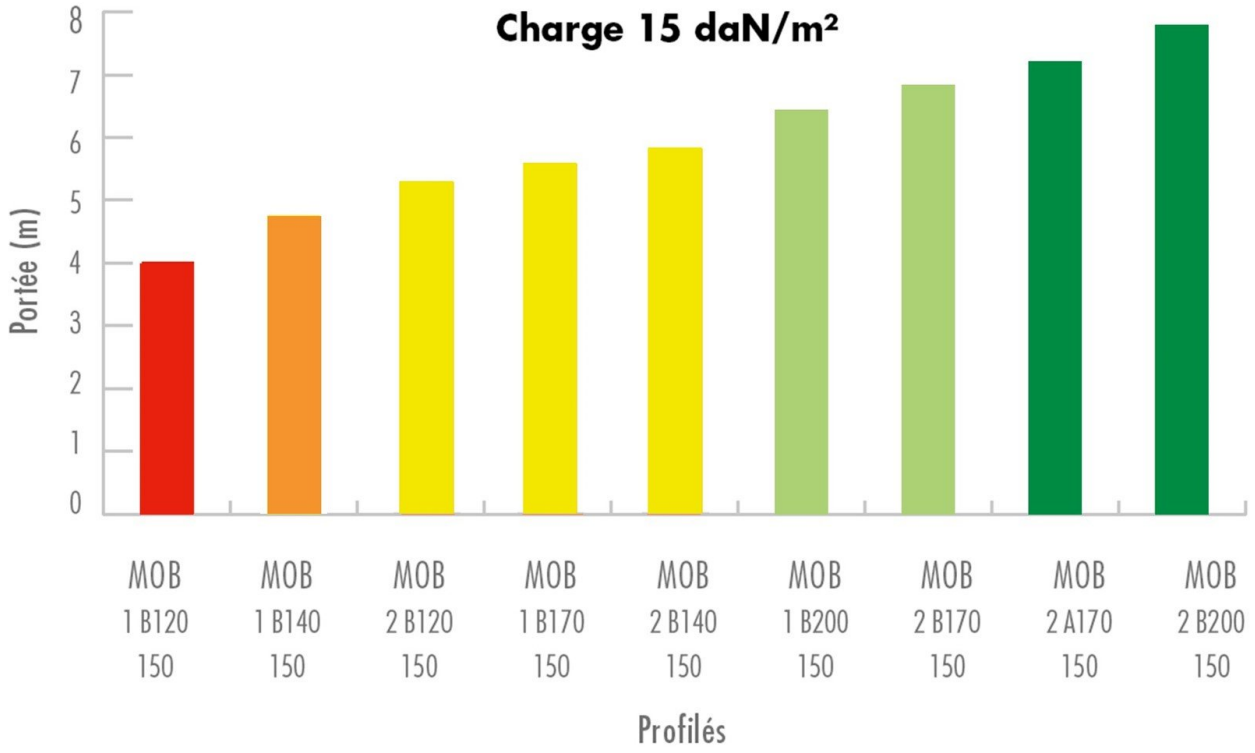

Charge 25 daN/m²		Portée maxi (m)	Descentes de charge dans les sabots (daN)*
Profilés PK	Fourrure		
1 B120 150	MOB	3,40	107
1 B140 150	MOB	4,00	126
2 B120 150	MOB	4,40	147
1 B170 150	MOB	4,80	152
2 B140 150	MOB	5,00	169
1 B200 150	MOB	5,60	179
2 B170 150	MOB	6,00	205
2 A170 150	MOB	6,40	222
2 B200 150	MOB	7,00	243
2 A200 200	MOB	8,00	297

Toute utilisation ou toute mise en oeuvre des produits et accessoires Knauf non conformes aux Règles de l'Art, DTU, Avis Technique et/ou préconisation du fabricant dégage Knauf de toute responsabilité. Les exigences réglementaires évoluant de façon permanente, les renseignements de cette documentation sont donnés à titre d'information et doivent être vérifiés. Consultez le support technique et/ou notre base de données techniques disponible sur notre site internet et mise à jour régulièrement. Les photos et les dessins sont donnés à titre indicatif et ne constituent nullement des documents contractuels.

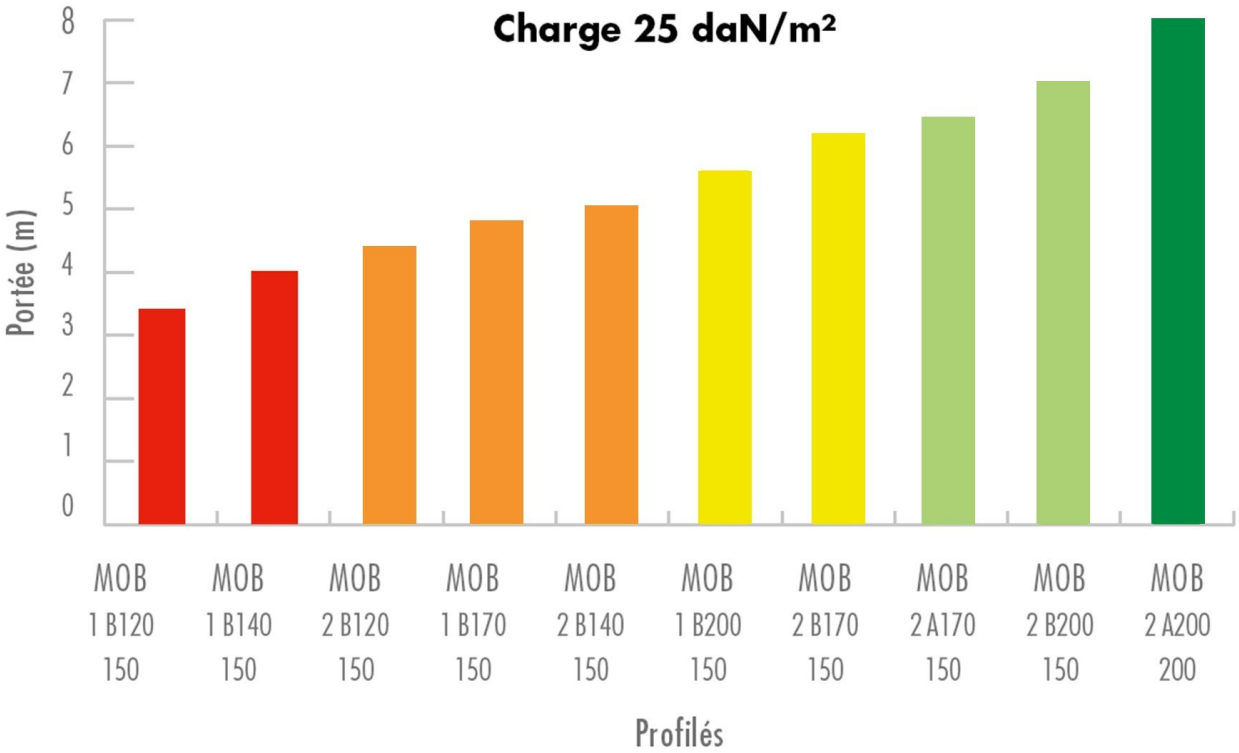

Charge 50 daN/m²		Portée maxi (m)	Descentes de charge dans les sabots (daN)*
Profilés PK	Fourrure		
1 B120 150	Oméga 0,63 GH Futur	3,40	175
1 B140 150	Oméga 0,63 GH Futur	3,80	197
2 B120 150	Oméga 0,63 GH Futur	4,20	225
1 B170 150	Oméga 0,63 GH Futur	4,60	239
2 B140 150	Oméga 0,63 GH Futur	4,80	259
1 B200 150	Oméga 0,63 GH Futur	5,20	272
2 B170 150	Oméga 0,63 GH Futur	5,60	305
2 A170 150	Oméga 0,63 GH Futur	6,00	330
2 B200 150	Oméga 0,63 GH Futur	6,40	352
2 A200 200	Oméga 0,63 GH Futur	7,40	425
2 A230 150	Oméga 0,63 GH Futur	7,40	414

Toute utilisation ou toute mise en oeuvre des produits et accessoires Knauf non conformes aux Règles de l'Art, DTU, Avis Technique et/ou préconisation du fabricant dégage Knauf de toute responsabilité. Les exigences réglementaires évoluant de façon permanente, les renseignements de cette documentation sont donnés à titre d'information et doivent être vérifiés. Consultez le support technique et/ou notre base de données techniques disponible sur notre site internet et mise à jour régulièrement. Les photos et les dessins sont donnés à titre indicatif et ne constituent nullement des documents contractuels.

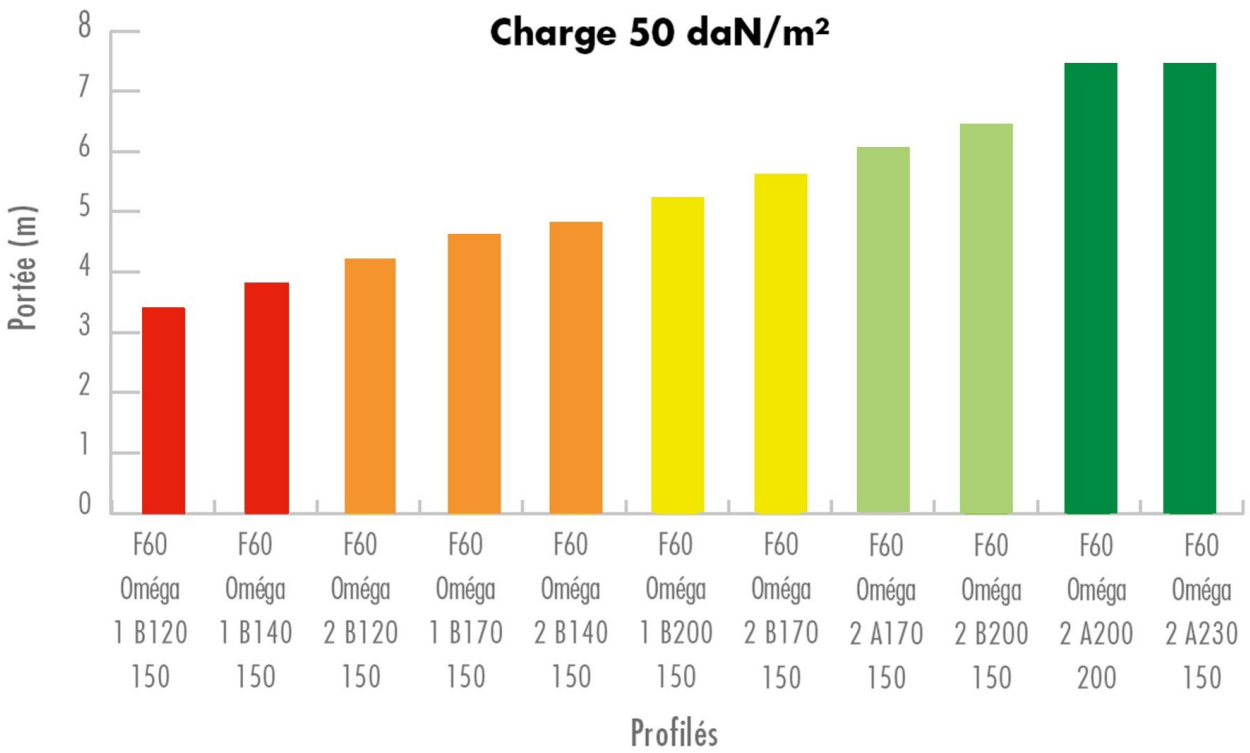

*Dimensionnement à l'ELU selon l'Eurocode : Coefficient 1,35 pour charges fixes et 1,5 pour charges variables.

TABLEAU DES PORTÉES AVEC RÉSISTANCE AU FEU

Charge du vent = 10 daN/m²

- Entraxes des profilés primaires : 0,90 m
- Entraxes des ossatures secondaires : 0,40 m
- Critère de flèche : 400ème
- Nombre anti-dévers : 2 sur le dessus (1/3 et 2/3 de la portée)
- **Portées sans surcharge**

Profilés GH Futur ou PK	Ossature secondaire	1 KHD 18	Descente de charge dans les sabots daN*	2 KF 15	Descente de charge dans les sabots daN*	2 KS 15	Descente de charge dans les sabots daN*
1 B120150	Fourrure MOB	4,45	98	4,10	113	3,70	132
	Oméga 0,63 GH Futur	4,55	100	4,25	117	3,85	137
1 B140150	Fourrure MOB	5,05	112	4,65	129	4,20	150
	Oméga 0,63 GH Futur	5,15	115	4,75	131	4,35	156
1 B170150	Fourrure MOB	5,90	133	5,45	152	4,90	177
	Oméga 0,63 GH Futur	6,00	135	5,55	155	5,10	184

Toute utilisation ou toute mise en oeuvre des produits et accessoires Knauf non conformes aux Règles de l'Art, DTU, Avis Technique et/ou préconisation du fabricant dégage Knauf de toute responsabilité. Les exigences réglementaires évoluant de façon permanente, les renseignements de cette documentation sont donnés à titre d'information et doivent être vérifiés. Consultez le support technique et/ou notre base de données techniques disponible sur notre site internet et mise à jour régulièrement. Les photos et les dessins sont donnés à titre indicatif et ne constituent nullement des documents contractuels.

1 B200150	Fourrure MOB	6,70	152	6,20	174	5,65	205
	Oméga 0,63 GH Futur	6,80	154	6,30	177	5,80	210
2 B120150	Fourrure MOB	5,50	133	5,10	151	4,60	173
	Oméga 0,63 GH Futur	5,60	135	5,20	154	4,80	181
2 B140150	Fourrure MOB	6,20	152	5,75	172	5,25	200
	Oméga 0,63 GH Futur	6,25	153	5,85	175	5,40	205
2 B170150	Fourrure MOB	7,20	180	6,70	204	6,10	235
	Oméga 0,63 GH Futur	7,30	182	6,80	207	6,25	241
2 B140150	Fourrure MOB	7,40	188	6,85	211	6,30	246
	Oméga 0,63 GH Futur	7,45	190	7,00	216	6,45	252
2 B200150	Fourrure MOB	8,15	207	7,60	234	6,95	271
	Oméga 0,63 GH Futur	8,25	210	7,70	238	7,10	277
2 A200200	Fourrure MOB	9,20	256	8,60	286	7,95	329
	Oméga 0,63 GH Futur	9,25	258	8,70	289	8,10	335
2 A230150	Fourrure MOB	9,30	245	8,70	277	8,00	319
	Oméga 0,63 GH Futur	9,40	248	8,80	280	8,15	325

- Profilés GH Futur et PK avec surcharge 10 kg/m² (plafond acoustique)
  Entraxe des profilés PK : 0,90 m
  Entraxe des ossatures secondaires : 0,40 m

Profilés GH Futur ou PK	Ossature secondaire	1 KHD 18	Descente de charge dans les sabots daN*	2 KF 15	Descente de charge dans les sabots daN*	2 KS 15	Descente de charge dans les sabots daN*
1 B120150	Fourrure MOB	4,00	112	3,70	124	3,30	137
	Oméga 0,63 GH Futur	4,20	117	3,95	132	3,65	152
1 B140150	Fourrure MOB	4,55	128	4,20	141	3,80	159
	Oméga 0,63 GH Futur	4,75	133	4,45	150	4,10	171
1 B170150	Fourrure MOB	5,35	151	4,95	168	4,50	189
	Oméga 0,63 GH Futur	5,30	156	5,20	176	4,80	202
1 B200150	Fourrure MOB	6,10	174	5,65	193	5,15	218
	Oméga 0,63 GH Futur	6,30	180	5,90	201	5,45	230

Toute utilisation ou toute mise en oeuvre des produits et accessoires Knauf non conformes aux Règles de l'Art, DTU, Avis Technique et/ou préconisation du fabricant dégage Knauf de toute responsabilité. Les exigences réglementaires évoluant de façon permanente, les renseignements de cette documentation sont donnés à titre d'information et doivent être vérifiés. Consultez le support technique et/ou notre base de données techniques disponible sur notre site internet et mise à jour régulièrement. Les photos et les dessins sont donnés à titre indicatif et ne constituent nullement des documents contractuels.

2 B120150	Fourrure MOB	**5,00**	150	**4,65**	165	**4,20**	184
	Oméga 0,63 GH Futur	**5,15**	154	**4,85**	172	**4,55**	199
2 B140150	Fourrure MOB	**5,65**	171	**5,25**	189	**4,80**	212
	Oméga 0,63 GH Futur	**5,80**	176	**5,50**	198	**5,10**	225
2 B170150	Fourrure MOB	6,60	203	6,15	224	**5,65**	252
	Oméga 0,63 GH Futur	6,75	208	6,40	233	**5,95**	265
2 B140150	Fourrure MOB	6,75	211	6,35	234	5,80	261
	Oméga 0,63 GH Futur	6,95	217	6,35	241	6,10	275
2 B200150	Fourrure MOB	7,50	235	7,05	260	**6,50**	293
	Oméga 0,63 GH Futur	7,70	241	7,25	267	6,75	304
2 A200200	Fourrure MOB	8,50	286	8,00	314	7,40	351
	Oméga 0,63 GH Futur	8,65	291	8,20	322	7,70	365
2 A230150	Fourrure MOB	8,60	277	8,10	306	7,45	342
	Oméga 0,63 GH Futur	8,75	282	8,30	314	7,75	356

* Dimensionnement à l'ELU selon l'Eurocode : coefficient 1,35 pour charges fixes et 1,5 pour charges variables.
Pour des portées **inférieures ou égales à 6,50 m**, il est possible d'utiliser les profilés PK de la gamme simplifiée en stock.

Tableau des correspondances de la gamme simplifiée	
Profilés gamme simplifiée	**Descriptif**
PK 120	B120150 - longueur 6,50 m
PK 140	B140150 - longueur 6,50 m
PK 170	B170150 - longueur 6,50 m
PK 200	B200150 - longueur 6,50 m

Performances de résistance au feu page suivante.
Les profilés PK en stock sont matérialisés dans le tableau des portées par les codes couleur ci-dessus

PERFORMANCES DE RÉSISTANCE AU FEU

PLAFONDS SOUS CHARPENTE BOIS, ACIER OU BÉTON
Plafond résistant au feu

Résistance au feu	**R 30**	**R 60**	**R 120**
Remplacement possible des plaques	Non	Non	Non
Ossature primaire [1]	GH Futur ou PK gamme simplifiée	GH Futur ou PK gamme simplifiée	GH Futur ou PK gamme simplifiée
Ossature secondaire	Fourrure MOB ou F60 Oméga	Fourrure MOB ou F60 Oméga	Fourrure MOB ou F60 Oméga

Toute utilisation ou toute mise en oeuvre des produits et accessoires Knauf non conformes aux Règles de l'Art, DTU, Avis Technique et/ou préconisation du fabricant dégage Knauf de toute responsabilité. Les exigences réglementaires évoluant de façon permanente, les renseignements de cette documentation sont donnés à titre d'information et doivent être vérifiés. Consultez le support technique et/ou notre base de données techniques disponible sur notre site internet et mise à jour régulièrement. Les photos et les dessins sont donnés à titre indicatif et ne constituent nullement des documents contractuels.

Ossature périphérique	Sabot à trous oblongs	Sabot à trous oblongs	Sabot à trous oblongs
Entraxe de l'ossature primaire (m)	0,90	0,90	0,90
Entraxe de l'ossature primaire (m)	0,40	0,40	0,40
Portée (m)	3,70 à 9,40	3,70 à 9,40	3,70 à 9,40
Entraxe de vissage de la 1ère peau (mm)	150	300	300
Entraxe de vissage de la 2ème peau (mm)	-	150	150
Lame d'air mini (mm)	350	350	200
Laine de verre (mm)	100 à 400	100 à 400	100 à 400
Fixation d'un plafond acoustique	Non	Non	Non
Pose de trappes de visites	Non	Non	Non
Procès-verbal justificatif	Efectis EFR-16-000329		

(1) Il est possible d'utiliser les profilés PK de la gamme simplifiée pour les portées inférieures à 6,50 m.

PLAFONDS SOUS ENTREVOUS BÉTON

Résistance au feu REI	**30**	**60**	**120**
Type de parement	1 KHD 18	2 KF 15	2 KS 25
Ossature primaire	PK ou GH Futur	PK ou GH Futur	PK ou GH Futur
Ossature secondaire	F MOB ou Oméga	F MOB ou Oméga	F MOB ou Oméga
Entraxe de l'ossature primaire (m)	0,90	0,90	0,90
Entraxe de l'ossature secondaire (m)	0,40	0,40	0,40
Portée (m)	4,45 à 9,40	4,10 à 8,80	3,70 à 8,15
Lame d'air mini (mm)	0	0	0
Laine de verre (LV) (mm)	100 à 400	100 à 400	100 à 400
Observations	-	-	-
Référence	Efectis 14-A-060 Ext. 18/7	Efectis 14-A-060 Ext. 18/7	Efectis 14-A-060 Ext. 18/7

PLAFONDS SOUS ENTREVOUS CÉRAMIQUE

Résistance au feu REI	**60**	**120**
Type de parement	2 KF 15	2 KS 25
Ossature primaire	PK ou GH Futur	PK ou GH Futur
Ossature secondaire	F MOB ou Oméga	F MOB ou Oméga

Toute utilisation ou toute mise en oeuvre des produits et accessoires Knauf non conformes aux Règles de l'Art, DTU, Avis Technique et/ou préconisation du fabricant dégage Knauf de toute responsabilité. Les exigences réglementaires évoluant de façon permanente, les renseignements de cette documentation sont donnés à titre d'information et doivent être vérifiés. Consultez le support technique et/ou notre base de données techniques disponible sur notre site internet et mise à jour régulièrement. Les photos et les dessins sont donnés à titre indicatif et ne constituent nullement des documents contractuels.

Entraxe de l'ossature primaire (m)	0,90	0,90
Entraxe de l'ossature secondaire (m)	0,40	0,40
Portée (m)	4,10 à 8,80	3,70 à 8,15
Lame d'air mini (mm)	0	0
Laine de verre (LV) (mm)	100 à 400	100 à 400
Observations	-	-
Référence	Efectis 14-A-060 Ext. 18/7	Efectis 14-A-060 Ext. 18/7

> Application

En construction neuve et en réhabilitation (lieux de spectacles, de loisirs, culturels et musicaux, cinémas, studio d'enregistrement ou de prise de vie, locaux commerciaux, locaux industriels, ERP ou rénovation de bâtiments d'habitation).
Pour tous les ouvrages où :

- la distance entre points de fixation est importante et/ou l'accrochage à la structure n'est pas possible
- les exigences acoustiques nécessitent soit un nombre de plaques important soit une désolidarisation du support (plancher ou toiture)
- une boîte dans la boîte de grandes dimensions est nécessaire (étude spécifique)

+ Les plus

- Plafond longue portée jusqu'à 14 mètres
- Pas de suspente intermédiaire
- Technique simple rapide et économique
- Cahier des charges vérifié et validé par le CTICM

> Caractéristiques techniques

PERFORMANCE FEU : nous consulter
MISE EN OEUVRE : selon les recommandations Knauf

Pas d'éclissage possible pour ce système.
Charges ponctuelles admissibles (nous consulter).
Ne nécessite pas de suspentes intermédiaires.

Toute utilisation ou toute mise en oeuvre des produits et accessoires Knauf non conformes aux Règles de l'Art, DTU, Avis Technique et/ou préconisation du fabricant dégage Knauf de toute responsabilité. Les exigences réglementaires évoluant de façon permanente, les renseignements de cette documentation sont donnés à titre d'information et doivent être vérifiés. Consultez le support technique et/ou notre base de données techniques disponible sur notre site internet et mise à jour régulièrement. Les photos et les dessins sont donnés à titre indicatif et ne constituent nullement des documents contractuels.

Il est possible d'utiliser les profilés PK de la gamme simplifiée (en stock) pour des portées inférieures à 6,50 m.

Tableau des correspondances de la gamme simplifiée*	
Profilés gamme simplifiée	**Descriptif**
PK 120	B120150 - longueur 6,50 m
PK 140	B140150 - longueur 6,50 m
PK 170	B170150 - longueur 6,50 m
PK 200	B200150 - longueur 6,50 m

*gamme simplifiée = en stock.

Les profilés GH Futur sont marqués CE (obligatoire dans les ERP)

Toute utilisation ou toute mise en oeuvre des produits et accessoires Knauf non conformes aux Règles de l'Art, DTU, Avis Technique et/ou préconisation du fabricant dégage Knauf de toute responsabilité. Les exigences réglementaires évoluant de façon permanente, les renseignements de cette documentation sont donnés à titre d'information et doivent être vérifiés. Consultez le support technique et/ou notre base de données techniques disponible sur notre site internet et mise à jour régulièrement. Les photos et les dessins sont donnés à titre indicatif et ne constituent nullement des documents contractuels.

KNAUF PROCHE DE VOUS

RÉGION KNAUF ÎLE-DE-FRANCE - OUEST

SITE ÎLE-DE-FRANCE
Route de Bray-sur-Seine - D411
77130 Marolles-sur-Seine
Tél. : 01 64 70 52 00
Fax : 01 73 03 37 65

SITE OUEST
CS 80009 Cournon
56204 La Gacilly Cedex
Tél. : 02 99 71 43 77
Fax : 02 99 71 40 49

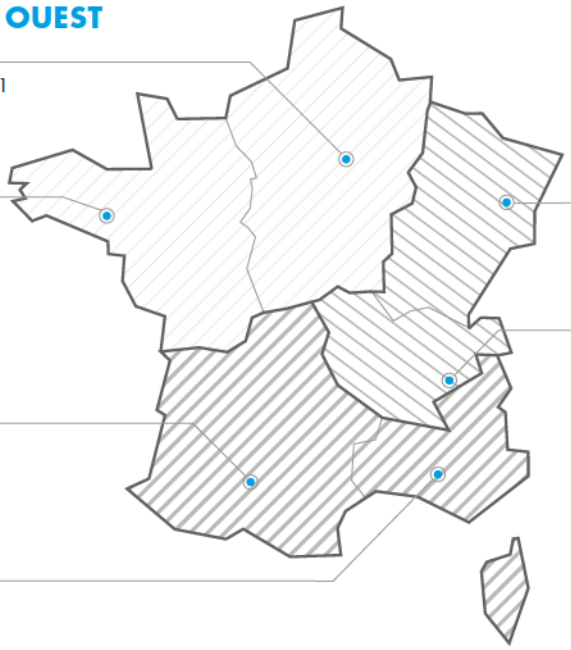

RÉGION KNAUF SUD

SITE SUD-OUEST
37 chemin de la Salvetat
ZI en Jacca
31770 Colomiers
Tél. : 05 61 15 94 15
Fax : 05 61 30 26 60

SITE SUD-EST
583 avenue Georges Vacher
13106 Rousset Cedex
Tél. : 04 42 29 11 11
Fax : 04 42 53 20 38

RÉGION KNAUF CENTRE EST

SITE EST
Zone Industrielle
68190 Ungersheim
Tél. : 03 89 26 69 00
Fax : 03 89 26 69 26

SITE RHÔNE-ALPES
75 rue Lamartine
38490 Saint-André-le-Gaz
Tél. : 04 74 88 11 55
Fax : 04 74 88 19 22

KNAUF PRESCRIPTION
NOTRE ÉQUIPE VOUS ASSISTE DANS LES PHASES D'ÉTUDES DE VOS PROJETS.

Catherine LILLEMANN : 06 18 42 62 64
Dépts : 75 (est), 77, 93, 94, 59

Kamélia HALHALI : 06 30 74 28 96
Dépts : 75 (ouest), 78, 92, 91, 95, 35, 44

Alain BOUJEMAAOUI : 06 40 53 65 85
Dépts : 01, 06, 30, 34, 13, 69, 71, 83, 84

François DASSÉ : 06 07 64 71 59
Dépts : 17, 31, 32, 33, 34, 40, 64

Autres départements : 06 71 21 44 41

KNAUF BUILDING SERVICES
UNE ÉQUIPE DÉDIÉE POUR VOS PROJETS À L'INTERNATIONAL
Tél. : 03 89 72 11 06

KNAUF
Zone d'Activités - Rue Principale
68600 Wolfgantzen

WWW.KNAUF.FR

KNAUF SUPPORT TECHNIQUE
au service des Professionnels
STK@knauf.com
0 809 404068 Service gratuit + prix appel
du Lu. au Ve. 8h-12h, 13h30-17h (Ve. 16h30)