TRAPPE DE VISITE - KNAUF STAR SF1H/EI60 (POUSSER LÂCHER)



TRAPPE DE VISITE - KNAUF STAR SF1H/EI60 (POUSSER LÂCHER)

Trappe plâtre

Une résistance au feu importante.

> Description détaillée

PLAFONDS, CLOISONS OU GAINES TECHNIQUES

Plafonds, cloisons ou gaines techniques : les trappes de visites Knauf répondent à toutes les problématiques pour un accès facile et sûr aux installations techniques, conduites sanitaires ou câbles électriques. Elles sont disponibles en dimensions standard ou sur mesure;

UNE SOLUTION POUR CHAQUE PLAFOND OU CLOISON
Conçues pour s'adapter à tous les systèmes courants de plafonds en plaques de plâtre, d'ouvrages verticaux et horizontaux en plaques de plâtre ou de gaines techniques, les trappes de visites Knauf offrent une large palette de solutions afin de répondre avec précision à tous vos besoins.
D'une qualité exemplaire dans ses moindres détails, elles permettent de s'adapter à toutes les situations. En tôle ou en plâtre, avec Knauf, vous avez l'embarras du choix et la garantie de trouver la trappe adéquate.

UNE GAMME très large, **UNE RÉPONSE** à chaque demande

- Des trappes en plâtre pour un rendu parfait dans toutes les situations
- Des trappes en tôle pour réaliser des économies importantes
- Des modèles spéciaux pour une créativité sans limite
- Des trappes techniques pour répondre aux normes les plus strictes

LA TRAPPE PLÂTRE KNAUF
Pour une adaptation optimale à toutes les situations
Des trappes en plâtre pour un rendu parfait dans toutes les situations.
La trappe de visite en plâtre Knauf s'intègre parfaitement à tous les types de plafonds et de cloisons tout en garantissant un accès facile et sûr aux différentes installations techniques, des conduites sanitaires aux câbles électriques.

Toute utilisation ou toute mise en oeuvre des produits et accessoires Knauf non conformes aux Règles de l'Art, DTU, Avis Technique et/ou préconisation du fabricant dégage Knauf de toute responsabilité. Les exigences réglementaires évoluant de façon permanente, les renseignements de cette documentation sont donnés à titre d'information et doivent être vérifiés. Consultez le support technique et/ou notre base de données techniques disponible sur notre site internet et mise à jour régulièrement. Les photos et les dessins sont donnés à titre indicatif et ne constituent nullement des documents contractuels.

Disponible en dimensions standards ou sur-mesure, elle offre une liberté de réalisation infinie !



Les trappes feu proposées ne peuvent être utilisées qu'en plafond et qu'en association avec des plafonds feu Knauf.
Les performances atteintes font l'objet d'extensions de PV.

LES ASTUCES KNAUF

- Après mise en peinture des trappes plâtre, nous vous recommandons la mise en place d'une signalétique (type gommette) permettant le repérage du sens d'ouverture.
- Les ouvrants des trappes doivent être maintenus fermés. L'ouverture de la trappe ne se fait que dans le cadre d'un accès ponctuel et l'ouvrant ne doit rester en aucun cas semi ouvert pendant une longue période.

Toute utilisation ou toute mise en oeuvre des produits et accessoires Knauf non conformes aux Règles de l'Art, DTU, Avis Technique et/ou préconisation du fabricant dégage Knauf de toute responsabilité. Les exigences réglementaires évoluant de façon permanente, les renseignements de cette documentation sont donnés à titre d'information et doivent être vérifiés. Consultez le support technique et/ou notre base de données techniques disponible sur notre site internet et mise à jour régulièrement. Les photos et les dessins sont donnés à titre indicatif et ne constituent nullement des documents contractuels.

> Application

Le montage exclusif de la trappe Knauf Star SF1h/EI 60 permet d'atteindre une résistance au feu de 60 minutes pour les systèmes de plafonds constitués de plaques de plâtre Knauf.

+ Les plus

- Diversité des solutions
- Ergonomie et fonctionnalité
- Esthétique et design
- Étanchéité et sécurité
- Facilité de pose et d'utilisation

> Caractéristiques techniques

ÉPAISSEUR DE LA PLAQUE : de 2 KF 15 mm
FORMATS STANDARDS : de 200 x 200 mm à 750 x 750 mm

Dimensions (mm)	A	B	C
300 x 300	354 x 354	299 x 299	293 x 293
400 x 400	454 x 454	399 x 399	393 x 393
500 x 500	554 x 554	499 x 499	493 x 493
600 x 600	645 x 645	599 x 599	593 x 593
750 x 750	795 x 795	749 x 749	743 x 743

- Format rectangulaire : 600 x 1 000 mm maxi
- L'ouvrant doit s'inscrire dans une dimension de 1 000 x 600 mm avec une surface maximum de 0,60 m²
- Pour les dimensions supérieures à 500 x 500 mm, il faut créer un chevêtre.

Toute utilisation ou toute mise en oeuvre des produits et accessoires Knauf non conformes aux Règles de l'Art, DTU, Avis Technique et/ou préconisation du fabricant dégage Knauf de toute responsabilité. Les exigences réglementaires évoluant de façon permanente, les renseignements de cette documentation sont donnés à titre d'information et doivent être vérifiés. Consultez le support technique et/ou notre base de données techniques disponible sur notre site internet et mise à jour régulièrement. Les photos et les dessins sont donnés à titre indicatif et ne constituent nullement des documents contractuels.



Dimensions : A : Hors tout - B : Réservation - C : Passage réel

CADRE : acier
TRAPPE : Cette trappe s'intègre dans les plafonds feu suivants :

- SF 1 h – 2 KF15 sous plancher bois (PV 08-H-026 Rec 13/1 et Ext 09/2)
- SF 1 h – 2 KF15 sous structure bois (PV 97-G-478 Rec 13/1 et Ext 09/5)
- REI 60 -1KF15 sous dalle béton (PV EFR-15-001540 C et Ext 15/1 et PV 12-H-806 Rev 1 et Ext 15/3)

OPTION : Système de fermeture clé 4 pans ou barillet.

Toute utilisation ou toute mise en oeuvre des produits et accessoires Knauf non conformes aux Règles de l'Art, DTU, Avis Technique et/ou préconisation du fabricant dégage Knauf de toute responsabilité. Les exigences réglementaires évoluant de façon permanente, les renseignements de cette documentation sont donnés à titre d'information et doivent être vérifiés. Consultez le support technique et/ou notre base de données techniques disponible sur notre site internet et mise à jour régulièrement. Les photos et les dessins sont donnés à titre indicatif et ne constituent nullement des documents contractuels.

KNAUF PROCHE DE VOUS

RÉGION KNAUF ÎLE-DE-FRANCE - OUEST

SITE ÎLE-DE-FRANCE
Route de Bray-sur-Seine - D411
77130 Marolles-sur-Seine
Tél. : 01 64 70 52 00
Fax : 01 73 03 37 65

SITE OUEST
CS 80009 Cournon
56204 La Gacilly Cedex
Tél. : 02 99 71 43 77
Fax : 02 99 71 40 49

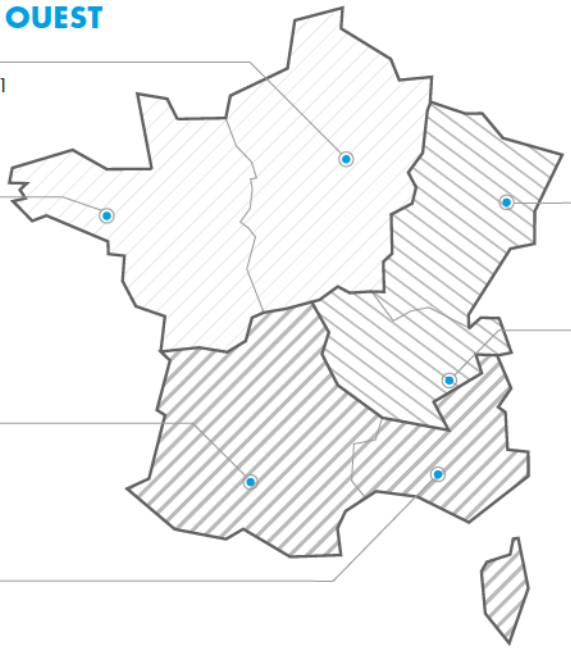

RÉGION KNAUF SUD

SITE SUD-OUEST
37 chemin de la Salvetat
ZI en Jacca
31770 Colomiers
Tél. : 05 61 15 94 15
Fax : 05 61 30 26 60

SITE SUD-EST
583 avenue Georges Vacher
13106 Rousset Cedex
Tél. : 04 42 29 11 11
Fax : 04 42 53 20 38

RÉGION KNAUF CENTRE EST

SITE EST
Zone Industrielle
68190 Ungersheim
Tél. : 03 89 26 69 00
Fax : 03 89 26 69 26

SITE RHÔNE-ALPES
75 rue Lamartine
38490 Saint-André-le-Gaz
Tél. : 04 74 88 11 55
Fax : 04 74 88 19 22

KNAUF PRESCRIPTION
NOTRE ÉQUIPE VOUS ASSISTE DANS LES PHASES D'ÉTUDES DE VOS PROJETS.

Catherine LILLEMANN : 06 18 42 62 64
Dépts : 75 (est), 77, 93, 94, 59

Kamélia HALHALI : 06 30 74 28 96
Dépts : 75 (ouest), 78, 92, 91, 95, 35, 44

Alain BOUJEMAAOUI : 06 40 53 65 85
Dépts : 01, 06, 30, 34, 13, 69, 71, 83, 84

François DASSÉ : 06 07 64 71 59
Dépts : 17, 31, 32, 33, 34, 40, 64

Autres départements : 06 71 21 44 41

KNAUF BUILDING SERVICES
UNE ÉQUIPE DÉDIÉE POUR VOS PROJETS À L'INTERNATIONAL

Tél. : 03 89 72 11 06

KNAUF
Zone d'Activités - Rue Principale
68600 Wolfgantzen

WWW.KNAUF.FR

KNAUF SUPPORT TECHNIQUE
au service des Professionnels
STK@knauf.com
0 809 404068 Service gratuit + prix appel
du Lu. au Ve. 8h-12h, 13h30-17h (Ve. 16h30)

er lâcher)
HAH
n permanente, les
ont donnés à titre